

# Gek op je supermarkt-app



## **Gebruik jij al een app van een supermarkt?**

### **Wat kun je ermee?**

Er zijn apps die je kunt gebruiken om boodschappen te bestellen.

Ook zijn er apps waarin je jouw kassabon digitaal kunt bewaren.

Je kunt de app ook gebruiken om korting te krijgen.

### **Waarom is het handig?**

Je ziet wat er in de aanbieding is en je kunt jouw kassabon in de app bewaren en terugvinden.

Laat de app altijd scannen bij de kassa.



## Waar moet je beginnen?

### Hoe werkt het?

Eerst installeer je de app van de supermarkt waar jij altijd komt op jouw mobiele telefoon.

Elke keer als je daar boodschappen doet laat je deze app scannen om korting te krijgen.

1. Ga naar de Play Store of naar de App Store op je telefoon.
2. Zoek naar de app van de supermarkt.
3. Download de app op je telefoon.
4. Open de app.
5. Naar welke winkel in de buurt ga jij meestal?
6. Vul je naam en adres in en klaar!
7. Bij sommige supermarkten zoals de Jumbo en de Albert Heijn moet je je pasje nog toevoegen.



### Tip

Probeer het gewoon eens uit! Als je de app toch niet gebruikt, denk er dan aan om hem weer te verwijderen.

## Welke gegevens moet je invullen?

Je moet je naam, e-mailadres en soms zelfs je adres invullen om de app te kunnen gebruiken.

Als je alle gegevens invult, krijg je aanbiedingen speciaal voor jou.

Het is belangrijk dat de supermarkt goed en veilig met jouw gegevens omgaat.

Voorbeeld formulier

Naam*
E-mail*
Adres
Geboortedatum

Bij de Lidl, Jumbo en Albert Heijn kun je extra aanbiedingen activeren.

Producten die jij vaker koopt, kun je nu met korting kopen. Bijvoorbeeld je koopt iedere week appels van hetzelfde merk. Deze appels komen waarschijnlijk voor jou in de aanbieding.

Maar, als je vaker ongezonde producten koopt, zoals chips. Komen deze producten waarschijnlijk ook vaker voor jou in de aanbieding.

Op die manier blijf je ongezond kopen.



### Tip

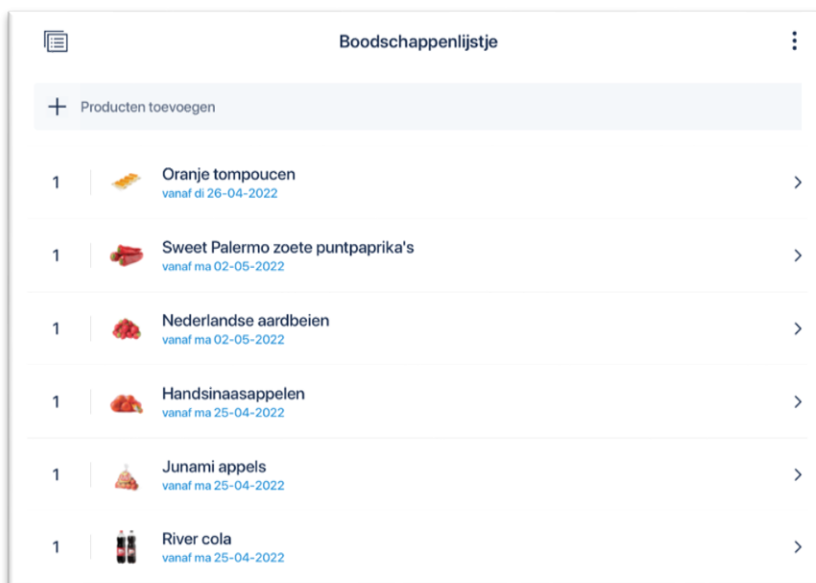
Je hoeft niet altijd alle informatie in te vullen.  
Alleen waar het \* achter staat.

## Maak jij de boodschappenlijst in de app?

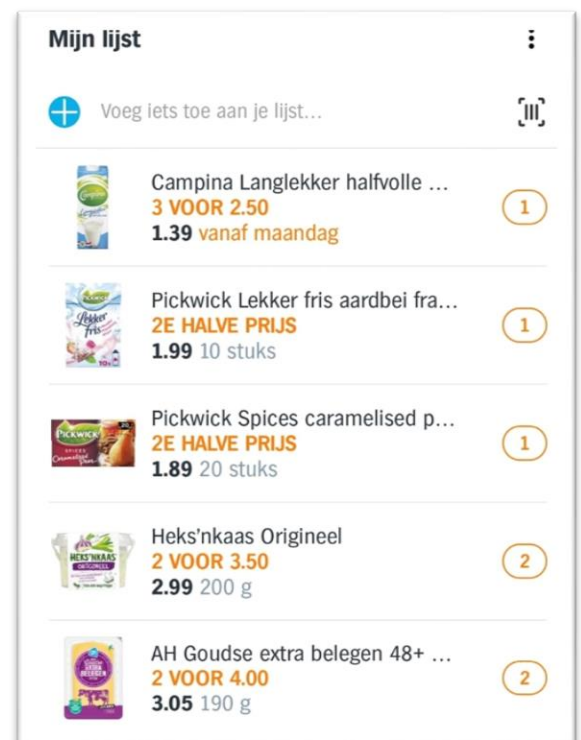
Als je een lijstje met boodschappen in de app maakt, zie je of het product in de aanbieding is.

De Aldi en de Albert Heijn laten ook zien dat het product volgende week in de aanbieding is.

Aldi



Albert Heijn



### Tip

Je kunt je boodschappenlijst in de app maken!



## Bewaar jij je kassabon in de app?

Je kassabon staat in de app.

Zo kun je snel zien welke producten je hebt gekocht en hoeveel je hiervoor betaald hebt.



Kassabon  
woensdag 20 april 2022

AANTAL	OMSCHRIJVING	PRIJS	BEDRAG
	BONUSKAART		xx6023
1	CHAMPIGNONS		1,15
2	KOMKOMMER	0,95	1,90 B
1	CHERRYTOMAAT		0,95
1	PUNTPAPRIKA		1,39
0.574KG	BROCCOLI	2,58	1,48
1	DZH RASP		1,67
1	EX BELEGEN		3,09 B
1	BELEGEN PLAK		2,99 B
1	AH HUMMUS		1,29
1	ZVLIESRIJST		0,75
1	AH ITAL BOL		0,65
1	PISTOLET WIT		0,35
1	GRANOLA		3,19
1	AH VVP HAGEL		1,99
2	ARLA	1,85	3,70
1	LIPTON TEA		1,89 B
1	LIPTON THEE		2,95 B
1	COTE D'OR		2,49 B
1	COTE D'OR		2,39 B
21	<b>SUBTOTAAL</b>		<b>36,26</b>
BONUS	ALLELIPTONMU		-2,43
BONUS	KOMKOMMER		-0,40
BONUS	MILNER		-3,04
BONUS	ALLECOTEDORG		-0,88
	<b>UW VOORDEEL</b>		<b>6,75</b>



### Tip

Kijk 1 keer per week hoeveel je hebt uitgegeven.  
Zijn er grote verschillen? Waardoor komt dit?

# Hoe gebruik je een kortings-coupon?

## De Lidl-app.

- Open het menu in de app.
- Klik op kortings-coupon.
- Je krijgt nu een lijstje met bonnen met kortingen voor verschillende producten.
- Let op!  
Kijk goed naar de datum die op de bon staat.

Op welke dag is de korting geldig?

- Activeer de bon door erop te klikken.  
Laat de code scannen bij de kassa.



## Tip

Heb je dit product van de korting wel nodig?  
Anders is het toch nog zonde van je geld!

## Hoeveel korting krijg je?

Via de verschillende apps kun je de aanbiedingen zien. Je kunt ook aanbiedingen krijgen die alleen voor jou zijn. Deze moet je apart activeren.

Wat valt jou op aan deze kortings-coupon?



### Petit sweet mini troscherrytomaten

5 dag(en) tot vervaldatum

**ACTIVEREN**



### Tip

Kijk goed naar de kleine lettertjes.



# Punten sparen

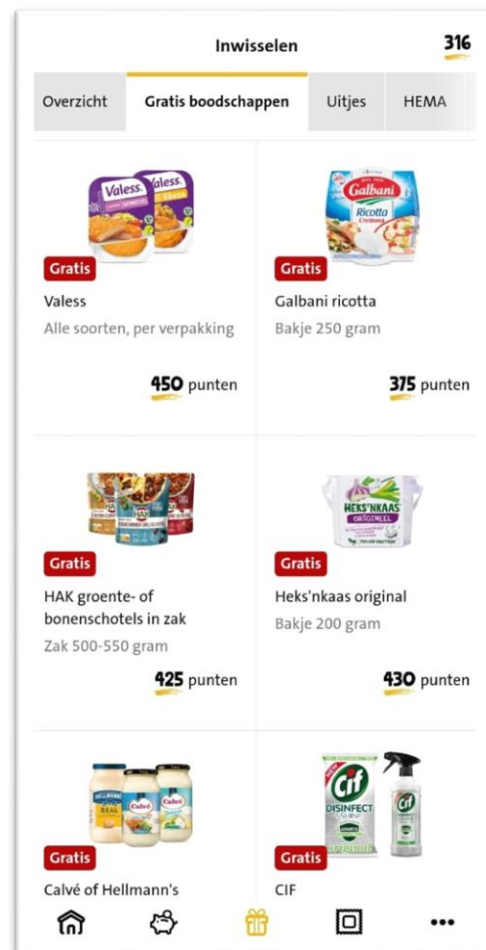
## De Jumbo app

In de app van de Jumbo kun je punten sparen.  
Je verdient punten door het kopen van bepaalde producten.  
Je krijgt ook punten voor iedere 10 euro aan boodschappen.

Heb je genoeg punten?

Dan kun je de punten inwisselen voor gratis producten.

Je kunt ook korting op uitstapjes krijgen.



## Spaar jij de zegels?

Koop-zegels of actie-zegels?

Spaar ze in de app en raak ze nooit meer kwijt!



## Krijg jij folders met reclame in de brievenbus?

Je kunt de folders met reclame ook online bekijken.  
Dit kan via een website of een app.  
Zo kun je de folders kijken die jij leuk vindt.

De app heet Alle Folders.

Dit is de website: [www.allefolders.nl](http://www.allefolders.nl)



### Tip

Als je de reclames online bekijkt, verspil je minder papier.

Deze workshop is tot stand gekomen binnen het project Leven Lang Ontwikkelen en Participatie in de Informatiesamenleving.

Samenstelling:

Loes Steens, Marjan Middelkoop, Dionne Klein en Ivette Sprooten – Adviseurs Cubiss.

Eindredactie:

Loes Steens en Ivette Sprooten.

Beeldmateriaal:

Screenshots, eigen (foto)materiaal of rechtevrije afbeeldingen.

© Cubiss, april 2022



provincie limburg  
gesubsidieerd door de Provincie Limburg

