



Ken uw doelgroep

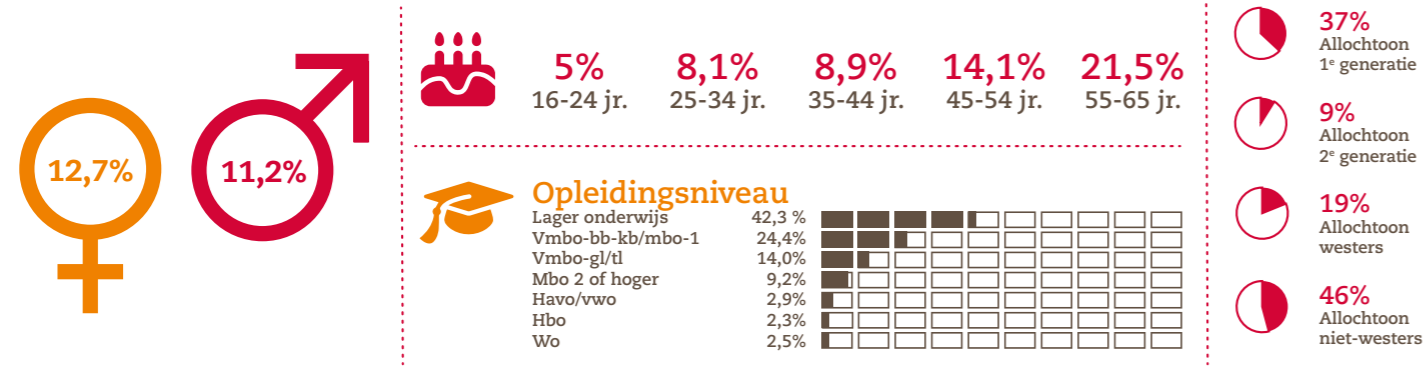
Laaggeletterdheid en maatschappelijke kwetsbaarheid in Simpelveld

Laaggeletterdheid in Nederland

Ongeveer 1 op de 9 Nederlanders tussen de 16 en 65 is laaggeletterd ^①. In totaal komt dit neer op 1,3 miljoen mensen en 11,9% van de beroepsbevolking. Hierbinnen zijn circa 300.000 inwoners zeer laaggeletterd (2,6%) en 1 miljoen inwoners laaggeletterd (9,3%). Indien ook de doelgroep 65+ wordt meegenomen, komen er naar schatting nog eens 600.000 laaggeletterden bij. Het aantal laaggeletterden in Nederland groeit bovendien nog steeds.

LAAGGELETTERDEN IN NEDERLAND 16-65 jaar

Hieronder wordt cijfermatig weergegeven in hoeverre laaggeletterdheid voorkomt binnen diverse (bevolkings)groepen in Nederland.



Nederland valt op als een van de OECD landen waar de achterstand van vrouwen op mannen op het gebied van taalvaardigheid relatief groot is. De verschillen tussen mannen en vrouwen worden groter naarmate de leeftijd stijgt.

Leeftijd correleert met het niveau van laaggeletterdheid. Dit heeft te maken met het verlies van vaardigheden op hogere leeftijd en het feit dat ouderen minder vaak hoogopgeleid zijn. Dat betekent echter niet dat laaggeletterdheid alleen bij ouderen voorkomt. Juist onder (middelbaar en hoogopgeleide) jongeren in de leeftijd van 16 tot 34 jaar is een langzame achteruitgang van geletterdheid waar te nemen.

Een opleiding draagt in positieve zin bij aan geletterdheid. Mensen die laagopgeleid zijn, hebben vaker een taalachterstand dan mensen die hoogopgeleid zijn.

Het profiel van laaggeletterden bestaat in vergelijking met geletterden relatief vaak uit allochtonen. Binnen de groep allochtonen zijn eerstegeneratieallochtonen vaker laaggeletterd dan tweedegeneratieallochtonen. Daarnaast is een duidelijk onderscheid in laaggeletterdheid zichtbaar tussen westerse en niet-westerse allochtonen. ^②

Definitie laaggeletterdheid

Laaggeletterdheid is een overkoepelende term voor mensen die (grote) moeite hebben met lezen en schrijven. Een laaggeletterde is iemand met taalniveau 1F (het niveau waarmee een kind de basisschool hoort te verlaten) of lager. Dit houdt in dat een laaggeletterde enigszins kan lezen en schrijven, maar hier grote moeite mee heeft. Het zijn dus geen analfabeten, want die kunnen helemaal niet lezen en schrijven, zelfs niet een beetje. Als laaggeletterde ben je nauwelijks in staat gedrukte of geschreven informatie te gebruiken. Je kunt hierdoor niet volwaardig meedoen in de maatschappij, thuis en op het werk.

Consequenties laaggeletterdheid

Op individueel vlak kan laaggeletterdheid leiden tot een sociaal isolement. Laaggeletterden worden onzeker en durven niet buiten hun vertrouwde kring te opereren, te solliciteren, zich duidelijk uit te spreken of actief te participeren in groepsactiviteiten. Laaggeletterdheid is daarmee een bron van sociale, culturele en politieke uitsluiting voor het individu.

Laaggeletterdheid heeft ook gevolgen voor de economie. Door ontwikkelingen als de toenemende digitalisering, worden steeds hogere en andere eisen gesteld aan mensen om deel te

nemen aan de kenniseconomie. Deze vraagt om werknemers die mondeling en schriftelijk goed kunnen communiceren. Geletterde en goed opgeleide werknemers zijn productiever; meer productiviteit betekent een hogere economische groei. Vrijwel in alle banen moeten mensen zich bijscholen, ook laagopgeleide medewerkers. Omdat bijscholing voor laaggeletterden vaak te moeilijk is en zij cursussen ook liever vermijden, lopen zij een hoger risico om uiteindelijk ontslag te krijgen.

Wat verder opvalt, is dat de kans dat een laaggeletterde onvoldoende digitale vaardigheden heeft, drie keer zo groot is als voor iemand die geletterd is ^③. Laaggeletterden beschikken over minder functionele taalvaardigheden (de vaardigheid om informatie te kunnen lezen, begrijpen en gebruiken). Dit is een belangrijke voorwaarde voor de ontwikkeling van digitale vaardigheden.

De situatie in de gemeente Simpelveld

Hieronder zoomen we in op de kwetsbare groepen in de gemeente Simpelveld. Hierbij wordt gekeken naar laaggeletterden, maar ook naar andere maatschappelijk kwetsbare groepen. Een persoon is kwetsbaar als hij niet (volledig) zelfredzaam is en daardoor niet in staat is tot maatschappelijke participatie.

Laaggeletterdheid in de gemeente Simpelveld

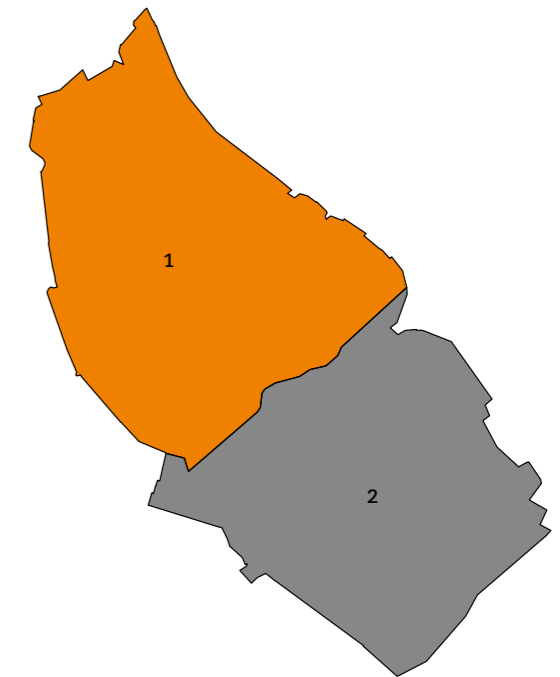
In Simpelveld is 8 tot 11%* van de beroepsbevolking laaggeletterd ^④. Dit komt neer op circa 650 laaggeletterden in de leeftijd van 16 tot 65 jaar. Als ook de doelgroep 65+ wordt meegenomen, komen er naar schatting nog eens 550 laaggeletterden bij.

In Simpelveld is 8% tot 11% van de beroepsbevolking laaggeletterd

Ten opzichte van het landelijke gemiddelde (11,9%) scoort de gemeente Simpelveld iets lager. Ook ten opzichte van Limburg (12,8%) kent Simpelveld een relatief laag aantal laaggeletterden.

* Het gaat hier om het cijfer dat betrekking heeft op Eijsden-Margraten, Gulpen-Wittem, Vaals en Simpelveld samen, zoals opgesteld door het Researchcentrum voor Onderwijs en Arbeidsmarkt (2016).

Onderstaande figuur geeft inzicht in welke kernen binnen Simpelveld een over- of ondervertegenwoordiging van laaggeletterden is.



Kans op laaggeletterde inwoners

- Zeer laag
- Behoorlijk laag
- Gemiddeld
- Behoorlijk hoog
- Zeer hoog
- Niet meegenomen in analyse

- 1 Simpelveld
- 2 Bochtoltz



^① Buisman, M. & Houtkoop, W. (2014). Laaggeletterdheid in kaart. 's-Hertogenbosch/Utrecht: ECBO ^② Buisman, M., Allen, J., Fouarge, D., Houtkoop, W. & van der Velden, R. (2013). PIAAC: Kernvaardigheden voor werk en leven. Resultaten van de Nederlandse survey 2012. Den Bosch/Maastricht: ECBO/ROA ^③ Baay, P., Buisman, M. & Houtkoop, W. (2015) Laaggeletterden: achterblijvers in de digitale wereld? Vaardigheden van burgers en aanpassingen door overheden. 's-Hertogenbosch: ECBO ^④ Researchcentrum voor Onderwijs en Arbeidsmarkt (2016). Regionale spreiding van geletterdheid in Nederland ^⑤ GGD Zuid-Limburg (2014) Een nieuwe kijk op gezondheid in Simpelveld, lokaal rapport Volksgezondheid Toekomst verkenning 2014 ^⑥ Rijksoverheid (2014) Leefbaarometer ^⑦ GGD Zuid-Limburg (2014) Een nieuwe kijk op gezondheid in Simpelveld, lokaal rapport Volksgezondheid Toekomst verkenning 2014. ^⑧ GGD Zuid-Limburg (2014) Een nieuwe kijk op gezondheid in Simpelveld, lokaal rapport Volksgezondheid Toekomst verkenning 2014



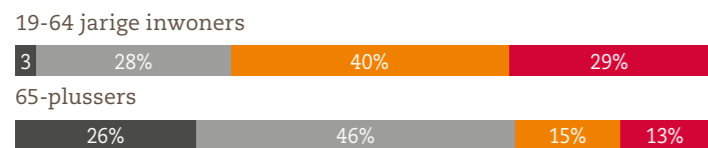
In de figuur is te zien dat laaggeletterden in de gemeente Simpelveld behoorlijk oververtegenwoordigd zijn in de kern Simpelveld. Bocholtz wordt juist gekenmerkt door relatief weinig laaggeletterden.

Verklaring oververtegenwoordiging laaggeletterden in gebieden in Simpelveld

Uit wetenschappelijk onderzoek is bekend dat de mate van geletterdheid op een voorspelbare manier samenhangt met demografische en sociaaleconomische kenmerken. Denk bijvoorbeeld aan opleidingsniveau, leeftijd, arbeidsmarktstatus, geslacht, opleidingsrichting, beroepsprestige en land van herkomst. Omdat gemeenten, wijken en (dorps)kernen van elkaar verschillen wat betreft demografie en sociaaleconomische structuur, komt laaggeletterdheid in bepaalde gebieden vaker voor.

In de gemeente Simpelveld is 57% van de inwoners 45 jaar of ouder. Landelijk ligt dit percentage op 45 en in Limburg op 52%. De relatief oudere populatie is zichtbaar in beide kernen. Naar verwachting vormt leeftijd een heel belangrijke verklaring voor het percentage laaggeletterden in Simpelveld.

Het aantal laagopgeleiden in Simpelveld is relatief hoog, met name onder de 65-plussers (5). Zo heeft 72% van hen maximaal een mavo- of lbo-opleiding genoten. Het landelijke percentage ligt op 64%. Onder de 19 tot 65-jarige inwoners is het aantal laagopgeleiden (31%) ongeveer gelijk aan het landelijke cijfer van 29%. Binnen de gemeente zijn grote verschillen zichtbaar. Zo wonen in de kern Simpelveld verhoudingsgewijs meer laagopgeleiden dan in Bocholtz. Dat is ook een verklaring voor het hogere percentage laaggeletterde inwoners in de kern Simpelveld.



- Geen opleiding/lager onderwijs
- MAVO/LBO
- HAVO/VWO/MBO
- HBO/WO

Participatie op de arbeidsmarkt vormt een belangrijke verklaring voor het hogere percentage laaggeletterden in specifiek de kern Simpelveld. In deze kern ligt het aantal inwoners dat in 2015 een uitkering (bijstands-, werkloosheids- of arbeidsongeschiktheidsuitkering) ontving (18%) behoorlijk hoger dan in Bocholtz (14%). De gemeente Simpelveld als geheel (16%) scoort qua arbeidsmarkt-participatie gelijk aan het gemiddelde in Nederland (16%).

Een andere mogelijke verklaring voor de oververtegenwoordiging van laaggeletterden in een gebied is normaliter het hoge percentage inwoners van (met name niet-westerse) allochtone afkomst.

In vergelijking tot Nederland (21%) en Limburg (21%) wonen in de gemeente Simpelveld iets minder mensen met een allochtone afkomst (18%). Dit betreffen daarnaast voornamelijk westerse allochtonen. Slechts 2% van de inwoners is een niet-westerse allochtoon, wat een stuk lager is dan het Nederlandse percentage (12%). Binnen de gemeente wonen in de kern Simpelveld verhoudingsgewijs iets meer inwoners van allochtone afkomst dan in Bocholtz.

Andere maatschappelijk kwetsbare groepen in de gemeente Simpelveld

Naast laaggeletterden onderscheiden we nog andere maatschappelijk kwetsbare groepen. Een persoon is maatschappelijk kwetsbaar als hij in een kwetsbare situatie verkeert of dreigt te raken doordat hij door verschillende problemen of oorzaken geconfronteerd wordt met achterstand en/of sociaal isolement. Factoren die doorgaans in verband worden gebracht met maatschappelijk kwetsbare groepen zijn - naast de vaardigheid om te kunnen lezen en schrijven - de financiële situatie, de sociale situatie en de mate van gezondheid.

In de kern Simpelveld zien we naast laaggeletterden ook een relatief hoog aantal andere maatschappelijk kwetsbare inwoners. In Bocholtz wonen verhoudingsgewijs weinig maatschappelijk kwetsbaren.

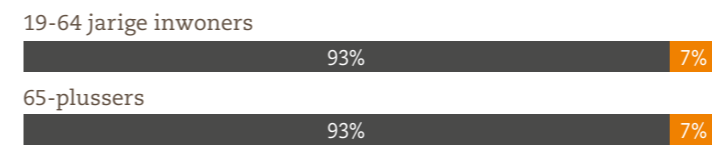
Verklaring oververtegenwoordiging maatschappelijk kwetsbaren in gebieden in de gemeente Simpelveld

Vergeleken met het landelijke percentage (40%) kent Simpelveld iets minder huishoudens met een laag inkomen (37%). Binnen de gemeente moeten in de kern Simpelveld (39%) iets meer huishoudens van een laag besteedbaar inkomen rondkomen dan in Bocholtz (35%). Daarnaast zijn in Simpelveld fors meer woningen te vinden die in handen zijn van wooncorporaties (31%) dan in

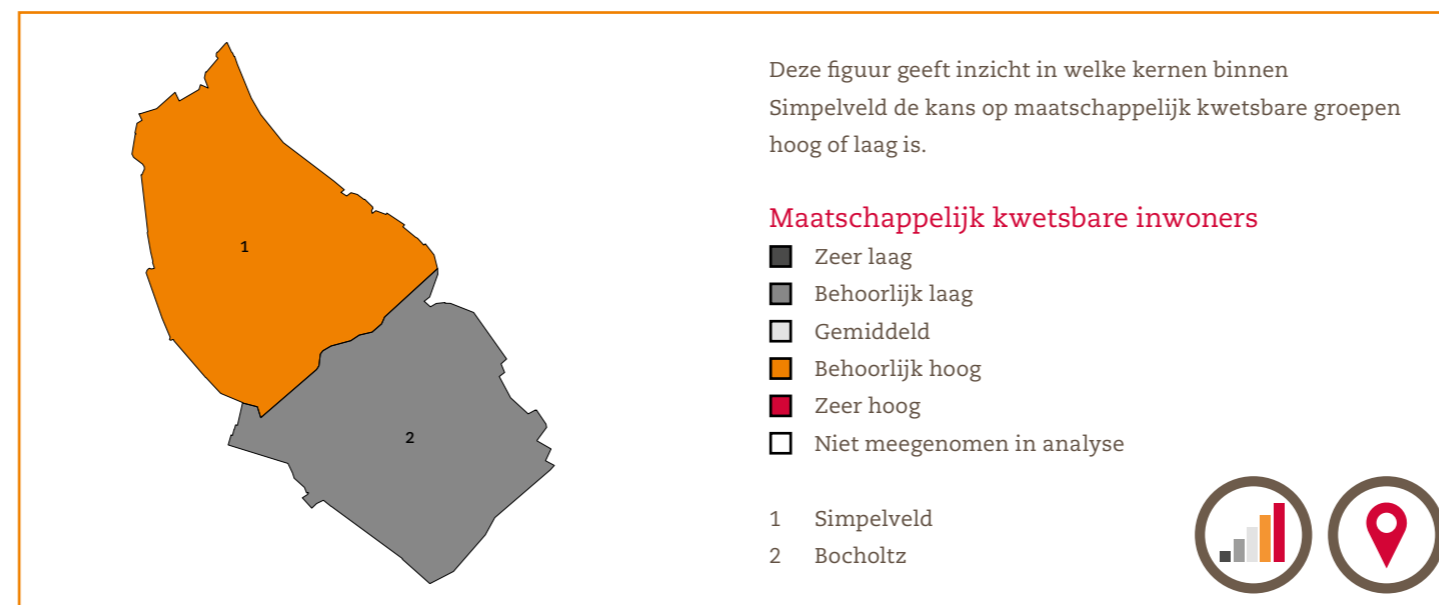
Bocholtz (19%). In de kern Simpelveld wonen dan ook naar verwachting relatief veel mensen die in een financieel kwetsbare situatie verkeren.

Naast de financiële situatie is de sociale situatie eveneens van invloed op de kans dat een persoon in een kwetsbare situatie verkeert of dreigt te raken. Indicatoren op basis waarvan de sociale situatie van een inwoner kan worden gemeten, zijn de kwaliteit van de woonomgeving en de mate van ervaren eenzaamheid door een inwoner. In beide kernen van Simpelveld wordt de leefbaarheid als goed bestempeld (6). In de kern Simpelveld is wel zowel de sociale cohesie als de veiligheid minder goed dan in Bocholtz. In vergelijking tot Nederland als geheel, is de kwaliteit van de woonomgeving in alle kernen van Simpelveld desondanks goed.

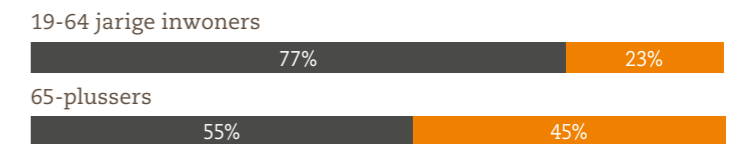
In Simpelveld voelt 7% van de inwoners zich (zeer) ernstig eenzaam (7). Dat percentage is lager dan het percentage in de regio Zuid-Limburg (namelijk 9 tot 10%) en ook lager dan de landelijke percentages (8 tot 9%). Gevoelens van eenzaamheid worden veroorzaakt doordat mensen een gebrek ervaren in het aantal en/of de kwaliteit van relaties.



- Is niet/matig eenzaam
- Is (zeer) ernstig eenzaam



Om zelfredzaam te zijn, moet je het lichamelijke en geestelijke vermogen hebben om voorzieningen te treffen dan wel te laten treffen die deelname aan het normale maatschappelijke verkeer mogelijk maken. Veel van de inwoners van Simpelveld ervaren hun gezondheid als goed tot zeer. Desondanks ervaart 23% van de 19 tot 65-jarige inwoners en 45% van de 65-plussers een (zeer) slechte gezondheid of een gezondheid die getypeerd kan worden als matig (8). De gezondheidscijfers van Simpelveld zijn voor wat betreft de 19 tot 65-jarigen vergelijkbaar met Nederland als geheel (81% gezonde 19 tot 65-jarigen). De groep 65-plussers van Simpelveld die zich (zeer) gezond voelen is wat minder groot dan in Nederland als geheel (61% gezonde 65-plussers).



- Ervaart eigen gezondheid als zeer goed/goed
- Ervaart eigen gezondheid als matig of (zeer) slecht

Methodiek

Om in kaart te brengen in welke wijken en/of kernen een oververtegenwoordiging is van laaggeletterden en andere maatschappelijk kwetsbare groepen is middels deskresearch een aantal determinanten van laaggeletterdheid en maatschappelijke kwetsbaarheid verzameld. De voorwaarden waaraan een indicator moet voldoen zijn als volgt. De indicator moet:

- Van een betrouwbare bron afkomstig zijn
- Op het juiste niveau (kern en/of wijkniveau) beschikbaar zijn
- Recentelijk onderzocht zijn

Hoe verder?

In 2016 is voor alle Limburgse gemeentes een Ken uw doelgroep analyse uitgevoerd. Hierdoor heeft iedere Limburgse gemeente inzicht in de omvang van kwetsbare groepen per wijk en/of dorpskern.

Op basis van de Ken uw doelgroep analyse brengt Cubiss Limburg een advies uit. Dit advies kan bijvoorbeeld in de vorm van een plan van aanpak zijn, waarin onder meer aandacht besteed wordt aan een structurele netwerkaanpak en de realisatie van digiTaalhuizen. Wilt u bespreken hoe u de aanpak van laaggeletterdheid kunt vormgeven? Neem dan contact op met Ilse Lodewijks, projectleider Basisvaardigheden voor volwassenen via i.lodewijks@cubiss.nl of 06 20 96 00 51.