


VAKANTIE PLEZIERBOEK



groep
3 en 4

Hallo, welkom

Hallo, willkommen

Hi, welcome

مرحبًا، أهلاً بك

Merhaba, hoş geldiniz

Salut, bienvenue

Здравейте, добре дошли

Cześć, witamy

سلام، أهلاً بك

Hola, bienvenido/a

Dit vakantie plezierboek is speciaal voor jou. Je kunt tekenen, lezen, puzzels oplossen, kleuren en natuurlijk plezier maken. We geven je ook tips voor leuke verhalen en filmpjes. Je vakantie wordt zo nog leuker. Veel plezier!

Ik heet

.....

(zet hier je naam)

Ik heet
Bobbie



Ik heet
Belle



Dit vakantie plezierboek is gemaakt vanuit het initiatief 'Leesoffensief Eindhoven'. Het doel is om kinderen van de basisschool ook in de zomervakantie het plezier van lezen, tekenen, taal, rekenen, kijken en puzzelen te geven. Het vakantie plezierboek is gratis voor kinderen van de basisschool van groep 3 en 4.

Cover en illustraties
Studio Doerak/ Ted Lenssen

Leesoffensief Eindhoven is een initiatief van:
de Bibliotheek Eindhoven
gemeente Eindhoven
GGD
kinderopvang
Lumens
primair onderwijs
voortgezet onderwijs


Realisatie
BCM MEDIA Eindhoven

QR-CODES

In dit magazine staan QR-codes. Dat zijn vierkantjes met allemaal streepjes en puntjes, zoals het plaatje hieronder. Iemand met een mobiele telefoon of tablet kan de camera op deze vierkantjes richten. Dan komt er een link naar een website in beeld te staan. Als je klikt op deze link, opent de website vanzelf.




ZOMERKLEURPLAAT



DOOLHOF

Het aapje heeft zin in een stuk fruit.
Weet jij bij welk fruit de aap uitkomt
aan het einde van het doolhof?



SCHATZOEKEN



Bobbie heeft een schatkist gevonden op
het strand! Zie jij welke schatkist precies
hetzelfde is als het voorbeeld?



LEKKER SMULLEN!

Heb je honger of heb je zin in iets lekkers?
Maak net als Belle zelf pannenkoekenspiesjes
of mini-pizza's.



PANNENKOEKEN VAN EEN STOKJE!

Wat heb je nodig voor 8 spiesjes?

-  8 grote satéprikkers
-  4 pannenkoeken
-  chocopasta
-  jam
-  wat kleine stukjes fruit, zoals aarbeien, bramen of druiven



Hoe maak je het?

Zorg dat de pannenkoeken koud zijn. Besmeer 2 pannenkoeken met chocopasta. Smeer op de andere 2 pannenkoeken jam. Rol de pannenkoeken op. Snijd de opgerolde pannenkoeken in plakken. Rijg de pannenkoekenrolletjes en het fruit aan de satéprikkers. Smullen maar!

EEN PIZZA DIE LACHT!

Wat heb je nodig voor
4 lachende mini-pizza's?

-  een oven en een bakplaat
-  4 pitabroodjes
-  25 gram geraspte kaas
-  100 milliliter pastasaus of tomatenpuree
-  versiering voor de pizza. Kies iets wat je lekker vindt, bijvoorbeeld: paprika, champignons, ham, courgette, maïs, tomaatjes of ananas



Hoe maak je het?

Verwarm de oven voor op 200 graden. Smeer de pitabroodjes in met de pastasaus of tomatenpuree. Strooi de geraspte kaas over de pitabroodjes. Snijd de gekozen versiering in stukjes en reepjes. Versier de pizza met een gezichtje of ander leuk figuurtje. Leg de mini-pizza's op een bakplaat en bak ze 15 minuten. Wacht heel even tot je ze kan eten, ze kunnen erg heet zijn. Smullen maar!



MOPPEN EN RAADSELS

Ben jij de leukste thuis? Maak je vriendjes en familie lachen.



KOPJE ONDER

Een  en een  gaan zwemmen. De giraf gaat als eerste het water in en roept: 'Kom maar, ik ga nog lang niet kopje onder dus het is hier helemaal niet diep!'

ZWEMMEN

'Ga je mee zwemmen?' vraagt . 'Nee,' zegt . 'Ik heb buikpijn.' Belle antwoordt: 'Dan zwem je toch op je rug!'

DORST

'Heb jij al nieuw water in de  gedaan, Belle?' 'Nee mama', zegt Belle. 'De  hadden het nog lang niet op!'



AUW!

Wat zegt een  die haar kop tegen een paal stoot?
Antwoord: TOK

SSSSSTIL

Waarom is het altijd stil in het huis van een ?
Antwoord: Omdat hij de hele dag ssssssssssssssst zegt.

LEKKER BRIESJE

 en  spelen op het strand. Belle zegt: 'Lekker windje, hè?' Waarop Bobbie antwoordt: 'Ja, zal ik er nog eentje laten?'



giraf



leeuw



Bobbie



Belle



vissenkom



vissen




slang




kip

SCHADUW

De haan geniet lekker van de zon. Door de zon krijgt de haan een schaduw. Zie jij welke schaduw van de haan is?



INKLEUREN



De kleuren van de zeilboot zijn weggewaaid. Elk nummer heeft een eigen kleur. Kun jij de juiste kleuren geven aan het schilderij?





ZWEMBROEKEN

Bobbie heeft heel veel zwembroeken. Rood, geel, paars en groen. Kleur jij ze in? Zorg dat alle kleuren 1 keer te zien zijn in een kolom van boven naar beneden én in een rij van links naar rechts.



STOEPKRIJFT KUNST

Wat ga je doen?

1. Zoek buiten een veilige plek waar je kunt krijten.
2. Plak met schildersplakband een grote vorm op de stoep.
3. Maak met het plakband in de vorm verschillende vlakken. Schuin en recht.
4. Kleur de vakken in.
5. Haal het plakband weg. Kijk eens hoe mooi jouw kunstwerk is.
6. Zet je naam erbij. Iedereen kan zien dat het jouw kunstwerk is.



Wat heb je nodig?
stoepkrijt
schildersplakband



EEN DAG NAAR HET STRAND

 en  gaan naar het  .

Ze voelen het zand tussen hun  kriebelen.

De  schijnt fel en de lucht is blauw.

 ziet grote golven in de zee.

 bouwt een  en versiert het kasteel met  .

De  vliegen vrolijk boven hun hoofd en maken geluid.

Anderen kinderen spelen met een  .

Voordat  en  naar  gaan, eten ze nog een  .



Belle




Bobbie



de vlieger



de tenen



de meeuwen



het strand



de zon



het




huis



het ijsje



de golven



het zandkasteel



de schelpen



(VOOR)LEZEN



Willewete zijn informatieve prentenboeken. Op een speelse manier vertellen deze boeken wat kinderen graag willen weten. Zoals: wat gebeurt er op de camping?




De Zoete Zusjes gaan op vakantie is een vrolijk avonturenverhaal over de populaire zusjes Saar en Janna (bekend van YouTube).



Uit de bekroonde en populaire reeks over Vos en Haas, zijn de twee nu beland op een eiland.


Keesie Kippenkop – De rioolridder is een spannend en grappig avontuur.



Koen Kampioen kan goed voetballen en beleeft allerlei avonturen. Hij gaat op voetbalkamp!

Ben jij al GRATIS lid van de bibliotheek?


Leen stápels boeken en strips. Kom naar het voorleesurtje of doe mee aan leuke workshops. Wist je dat er in de bibliotheek ook boeken zijn in het Engels, Chinees, Pools, Oekraïens, Perzisch en nog meer andere talen? En dat je er puzzels en programmeerbare robotjes kunt lenen? Kom het zelf ontdekken in de bibliotheek Eindhoven in De Witte Dame! Zien we je snel?





KIJKEN

In Marokko zijn sommigen dingen heel anders dan in Nederland: de natuur, de taal en de temperatuur... een ontdekkingsreis van Fahd en Raaf.



TIP

Lid van de bibliotheek? Luister en lees gratis boeken bij de online bibliotheek.nl

In *Wedstrijd op het strand* gaat Bas kamperen aan zee. Daar sluit hij een vriendschap en gaat hij voetballen.

Leer hoe je zelf ijsjes maakt. In deze video van SchoolTV zie je precies hoe dat moet. Dat wordt smullen!



Logeren bij een vriendje of vriendinnetje is leuk, maar wat gebeurt er als je heimwee krijgt? Fahd en Raaf zoeken het uit.

Met de app van Zappelin is er altijd iets te doen: spelletjes, tekenen, zingen en nog veel meer. Je hoeft er ook geen internetverbinding voor te hebben. Download ze via Google Play of App Store.



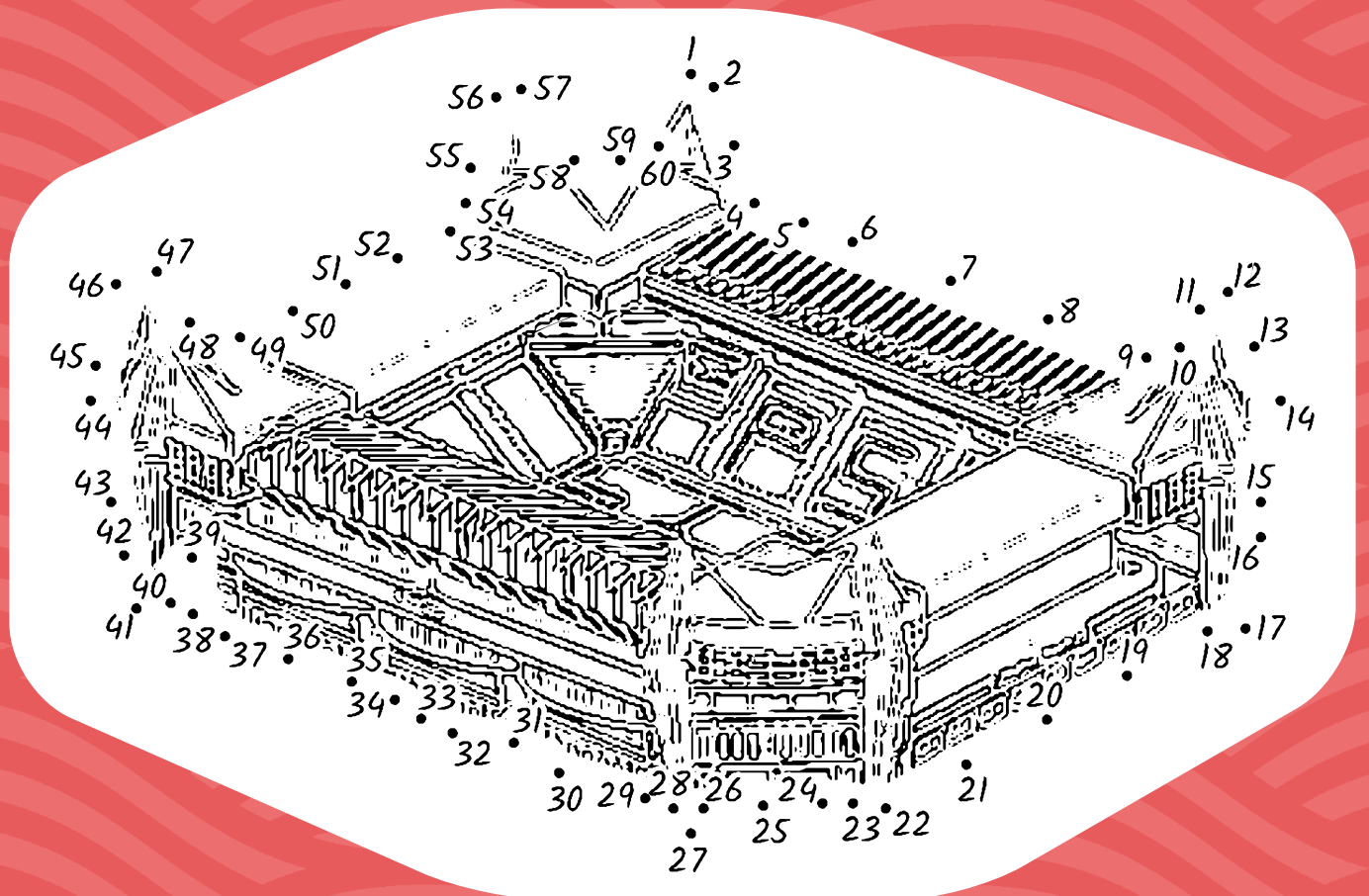



LIJNEN TREKKEN

Wist je dat er in Eindhoven heel lang iets gemaakt is dat je bijna elke dag nodig hebt. Ontdek jij wat het is? Trek lijntjes van 1 naar 2 naar 3 en zo verder.

Eindhoven

Woon je (in de buurt van) Eindhoven? Dan weet je misschien wel wat dit is. Trek lijntjes van 1 naar 2 naar 3 en zo verder. Zie jij welk gebouw het is?



TEL EN VERTEL

Bobbie en Belle gaan kamperen. Kun jij vertellen wat je allemaal ziet?



Hoeveel letters tel je?

Welke letters zie je?

Welk woord hoort bij iedere letter?

Hoeveel dieren tel je?

Hoeveel stenen liggen er rond het vuur?

Hoeveel woorden zie je die beginnen met de letter b?

Houd jij ook van marshmallows?

SPANNEND PROEFJE



Wetenschap thuis



Wat heb je nodig:
maïzena, water,
een wegwerpbeker
en een lepel.

Drijfzand

1. Doe vijf lepels maïzena in het bekertje.
2. Voeg vijf lepels water toe en roer zachtjes.
3. Voeg water toe, tot al het poeder nat is.
Roer vervolgens tot het mengsel glad is.
4. Sla met de lepel op het mengsel.
Wat gebeurt er?
5. Leg de lepel op het mengsel. Wat gebeurt er?
6. Trek de lepel snel omhoog. Wat gebeurt er?

Uitleg:

Je hebt een 'suspensie' gemaakt!
Je hebt precies genoeg water
toegevoegd, zodat elk deeltje van
het maïzena poeder in aanraking
is gekomen met water. Het mengsel
gedraagt zich als een vloeistof als
je het langzaam laat bewegen, het
wordt hard als je erop slaat of eraan
trekt. Drijfzand werkt ook op deze
manier! Let op: je suspensie is drie
dagen houdbaar.



WAT KUN JE DOEN IN DE VAKANTIE?

Je hoeft niet naar school en je hebt alle tijd voor andere leuke dingen. In Eindhoven is er genoeg te doen en te beleven. We geven je tips voor (bijna) gratis activiteiten. Veel plezier!

1

Picknicken in de stad: leg je kleed op het gras, neem iets lekkers mee van huis en smullen maar. Bij de **Karpendonkse Plas** in Eindhoven zit je dan goed.

2

Speelpark **De Splinter** is hét openlucht speelparadijs van Eindhoven en omgeving, waar je fijn kunt spelen, ontdekken en leren. Tip: kijk op de achterkant van dit magazine om een gratis ijsje te scoren!



3

Genneper Parken: een heel groot, groen park waar je kunt spelen, wandelen, en fietsen. Tip: neem een kijkje bij de Genneper Hoeve en ontdek welke dieren er zijn.

4

Klimmen, schommelen en plezier maken. Het kan bij verschillende speeltuinen in Eindhoven. Scan de QR-code en ontdek leuke plekken om lekker buiten te spelen!



5

Wist je dat er in de zomervakantie ook heel veel leuke dingen te doen zijn in de **bibliotheek**? Kom bijvoorbeeld zeilbootjes maken in de MakersClub, ga aan de slag met de Robobricks challenge, leer wildplukken met GroenKids of laat je schminken! Kijk voor alle activiteiten en tips voor de vakantie op: bibliotheekeindhoven.nl/zomervakantie



6

Enne.. mis zeker niet dé leukste vakantie-week van de zomer! Tijdens het **WEET IK VEEL! Festival** leer je in vijf dagen heel veel nieuwe dingen. Bekijk het hele programma op: weetikveelfestival.nl



7


Je verveelt je geen minuut met het **BREAK vakantieprogramma** van Dynamo Jeugdwerk. Lekker actief en sportief bezig zijn en vriendjes en vriendinnetjes maken. Er zijn verschillende locaties.

Doe je mee? Kijk op: www.dynamojeugdwerk.nl




VERKOELEND GRATIS IJSJE!

Kom je op maandag 31 juli naar **Speelpark De Splinter**, dan krijg je met deze coupon een gratis raket-ijsje (op = op). Nóg meer reden om lekker te komen spelen. Je vindt Speelpark De Splinter op de Rode Kruislaan 2 in Eindhoven.



OPENINGSTIJDEN

Maandag t/m vrijdag: 09.00-18.00 uur
Zaterdag: 10.00-18.00 uur
Zondag: 12.00-18.00 uur (entree € 1,50 p.p.)



VOOR DE DORST

Als je komt ontdekken wat er allemaal in de bibliotheek te doen en lezen is, krijg je vanzelf dorst. Met deze coupon haal je een gratis beker ranja in het **Bibliotheekcafé**. Dit geldt alleen in de bibliotheek in Eindhoven, Emmasingel 22. Scan de QR-code voor de openingstijden.



Stuur een kaart!

Iedereen vindt het leuk om een kaartje te krijgen. Knip deze kaart uit. Schrijf op de voorkant je naam en schrijf of teken iets leuks op de achterkant. Vergeet het adres en de postzegel niet.

vergeet
de
postzegel
niet

Four horizontal dotted lines for writing the name and address on the back of the card.

COUPON

EEN GRATIS RAKET-IJSJE

bij Speelpark de Splinter in Eindhoven.
Geldig op maandag 31 juli 2023.

op = op



COUPON



EEN GRATIS BEKER RANJA

bij het Bibliotheekcafé in Eindhoven.
Geldig in de zomervakantie 2023.

GROETJES VAN

