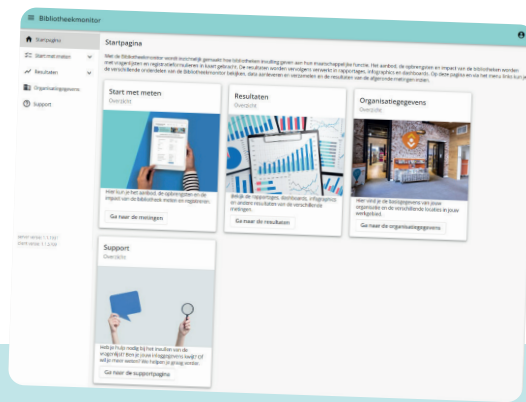


De vernieuwde Bibliotheekmonitor



Van 3 instrumenten...



Bibliotheekmonitor



Impactmonitor



Outputregistratietool

2015	Bibliotheekonderzoeksplatform (BOP)		
2019	Infographics, dashboards	Effectenmonitor	IDO registraties in Excel
2020	Bibliotheekmonitor	Impactmonitor	Online registratieformulier
2021		Impact community	Output registratietool
2022		Tussenoplossing impactmetingen	Power BI dashboard

... naar 1 integrale tool



Dataverzameling voor en over bibliotheken op één plek, met één inlog



Aansluiten op de **wensen** van bibliotheken, POI's, bibliotheekbezoekers en onderzoekers




Onderdeel van de Cockpit



Functionaliteiten voor en achter de schermen gelijk te trekken

Dat is de vernieuwde Bibliotheekmonitor

Daarmee onderzoeken en monitoren we jaarlijkse en continu:




Organisatie en dienstverlening

- > Collectie
- > Programmering
- > Bedrijfsvoering



Opbrengsten

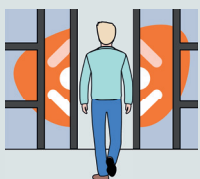
- > Deelnemers
- > Bezoekers
- > Gestelde vragen




Impact

- > Bewustwording en kennismaking
- > Zelfredzaamheid en kennis
- > Eerstelijns hulp

Van 8 metingen per kalenderjaar of schooljaar...



Gegevenslevering Wsob



Basisvaardigheden




Belastingdienst




Digitaal burgerschap



Voorschoolse educatie



Primair onderwijs



Voortgezet onderwijs



Themametingen

...naar 3 jaarlijkse metingen



Gegevenslevering Wsob



Dienstverlening voor volwassenen



Dienstverlening voor jeugd